

RX-79[G]Ez-8 GUNDAM Ez8

E.F.G.F. FIRST PRODUCTION MOBILE SUIT CUSTOM TYPE

MODEL NUMBER : RX-79[G]Ez-8
HEAD HEIGHT : 18.0m
WEIGHT : 51.5t
TOTAL WEIGHT : 71.7t
GENERATOR OUTPUT : 1,350kw
THRUSTERS TOTAL PROPULSION :
53,000kg
MATERIAL : LUNA-TITANIUM ALLOY
ARMAMENTS :
35mm VULCAN GUN
12.7mm VULCAN GUN
100mm MACHINEGUN
BEAM RIFLE
BEAM SABER
IMPROVED SHIELD

© 創通・サンライズ

MOBILE SUIT
GUNDAM
THE 08th MS TEAM
第08MS小隊



1/144 SCALE

HG
UNIVERSALCENTURY

GUNDAM.INFO

Search

www.gundam.info

バンダイホビーサイト ▶ www.bandai-hobby.net/
Fees accrued by your communication and connection to the internet are
under customer's responsibility.
ホームページにアクセスする際の通信費等はお客様の負担となります。

BANDAI 2013 MADE IN JAPAN

●画像の完成品は塗装してあります。

0181589

**BAN
DAI**

RX-79[G]Ez-8 GUNDAM Ez8

「RX-79[G]Ez-8 ガンダムイージーエイト」は、RX-79[G]陸戦型ガンダムに手を加えたワンオフの現地改装MSである。「Ez8」は便宜上付けられた部隊名に因んだ愛称（EXTRA-ZERO-EIGHTの意）で、制式番号ではない。胸部装甲板の「81」は、08小隊の一号機（隊長機）であることを示している。Ez8のベースとなった「陸戦型ガンダム」は、連邦軍によるMS量産計画最初期に、ごく少数が試験的に量産された機種である。少なくとも「重力下」におけるスペックは「RX-78 ガンダム」に匹敵するほど高性能な機体であったが、装甲や内装部品の多くは、プロトタイプであるガンダムの予備パーツから流用、複製されたものがほとんどであったため、スペックはともかくストックが充分ではなかった。かくして現場では、メンテナンスの際に他の機体の装備や部品を使って応急処置を施す事を余儀なくされ、「ジム頭のガンダム」など、いわゆる「共食い整備」が頻発した。対アプサラス戦で行動不能となったシロー・アマダ少尉の機体は、大掛かりな修理とオーバーホールに際し、それまでの戦闘データとシロー本人の意向を採り入れ、より地上戦に適応した改装が施されることとなった。戦術的有效性に疑問のあった左胸部の各種固定武装を廃し、軽量の12.7mm対歩兵用旋回式バルカン砲に換装。胸部全体の装甲形状や脚部ニースバイクも刷新され、耐弾性の向上と軽量化を達成。それに伴い機動性も改善されている。

100mmマシンガン

地上部隊に配備された初期のMS部隊における標準的な装備。その威力に比して小型であり、取り回しや扱い易さから各部隊に広く支給されていた。ストックとフォアグリップを展開し、ある程度の精密射撃も可能。



SPEC

型式番号：RX-79[G]Ez-8
 頭頂高：18.0m
 本体重量：51.5t 全備重量：71.7t
 ジェネレーター出力：1,350kw
 スラスタ総推力：53,000kg
 装甲材質：ルナ・チタニウム合金
 武装：
 頭部35mmバルカン砲
 12.7mm対歩兵用旋回式バルカン砲
 100mmマシンガン
 ビーム・ライフル
 ビーム・サーベル
 改良型シールド



※画像はバンダイプラモデルアクションベース2(別売り)を使用しています。


パラシュート・バック

高々度からの降下作戦や空挺部隊との連携を想定した強襲用装備。着地の際の最終減速はバーニアで行う。バックパックのキャリングリフトは規格化されており、ベース機同様ウェポン・コンテナも使用可能。





ビーム・ライフル

MSサイズまで小型化された携帯型のメガ粒子砲。宇宙艦艇の主砲に匹敵する威力を発揮するが、実用化直後であるため実戦部隊への配備は遅れており、コジマ大隊においては定数を満たせず貴重な装備となっている。



頭部ユニット

“ガンダム系”の代名詞とも言えるブレードアンテナが、アプサラスとの戦闘で損壊したためロッドアンテナに換装。ほかに小口径のバルカン砲を2門追加し、下顎部に独自のフェイスガード状の装甲を追加している。



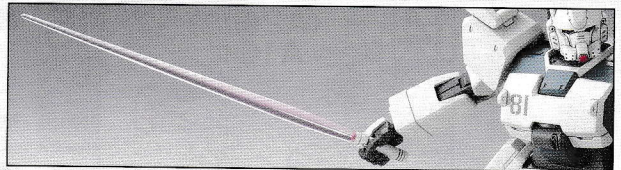
ボディユニット

実地での戦闘データに基づき、対地、対人兵器としては過剰な胸部バルカン砲やマルチランチャーを廃し、12.7mm対歩兵用旋回式バルカン砲と差替えたほか、胸部装甲自体を丸ごと換装し耐弾性を向上させている。



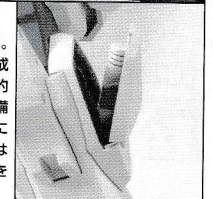

改良型シールド

実動データに基づき、デフォルト装備の構造に加えて追加装甲が施され、さらに耐弾性が向上している。腕部のラッチに装着するほか、可動ジョイントでポジションを変え、近接戦闘時に打突兵器として使うこともできる。




ビーム・サーベル

新撃用のエネルギー兵器。プラズマ状のビームを形成して対象を溶断する。標準的な汎用機のデフォルト装備と異なり、下脚部の側面にマウントされている。これは展開地域の特性や整備性を検討した結果とされている。



HGUC シリーズラインナップ ※この商品には、「HGUC ガンダムイージーエイト」が1体のみ入っています。

第08MS小隊、HGUCで集結!!



第08MS小隊

連邦軍の地上部隊では最初期に24機もMSが配備された東南アジア方面軍機械化混成大隊（通称コジマ大隊）所属の小隊。MS3機と敵部隊の行動を探知する地表ソナー装備のホバートラックなどによって編成されている。



右のアイテムよりウェポン・コンテナをガンダムイージーエイトに装備可能。



HGUC 陸戦型ガンダムにホバートラック2両とオプションパーツを加えたハードグラフ仕様。
HG U.C. HARD GRAPH
 陸戦型ガンダム地上戦セット
 (対象年齢15才以上の商品です。)



RX-78の予備パーツから陸戦用の機体として再設計されたガンダム。
HGUC No.079
 陸戦型ガンダム

1

B1⑩ PC4 (後に組む) C1⑩ B1②

2

※きれいに切り取ります。

A1⑩

1

3

PC⑥ ※穴のある方 (向きに注意)

2 C1②⑨

4

3

A1⑩

5

C1⑩ (後に組む) D① (向きに注意)

〈組み付け位置〉

C1⑦

6

5 C1⑥ C2⑥

7

※きれいに切り取ります。

D④ D⑤ (向きに注意)

C1⑥

8

6

7

パチン

9

C1② C2② 8

10

4 9

11

※シールは先に貼ります。

〈後ろから見た図〉 (シール) 向きをかえます。

A1⑩ (後に組む) A1⑩ A1②⑨ (シール)

12

A1②⑨ 11

※切り取らないように注意。

(シール) A1②⑨

13

PC⑩ (C2⑦) ×2 2個作る

C1⑦

14

(A2⑩) (後に組む) A1④ PC①

×2 2個作る

A1④ (A2⑩)

15

(C2⑤) (C2③) (C2④) C1⑤ C1③ C1④

PC⑤ ※きれいに切り取ります。

×2 2個作る

(C2③) (C2④) C1③ C1④

※PCパーツを押さえながら取り付けます。

16

A1②⑨ PC⑩ (後に組む) A1②⑨

(向きに注意) PC⑥

17

14 A1⑧ A1⑦ (向きに注意) 15 16

〈上から見た図〉

C1③② C1③③ A1⑥

18

(後に組む) A1②⑨ PC⑩ PC⑥ (向きに注意)

C1③④ A2⑥ C1③⑤ A2⑥ (選んで取り付ける)

C1③① A2⑥

〈上から見た図〉

19

14 A2⑧ A2⑦ (向きに注意) 15 18

〈上から見た図〉

20

12 で作った頭部 10 で作ったボディ 17 で作った右腕 19 で作った左腕

21 (A2①)
A1① PC③ (後に組む)
x2
こっく
2個作る

PC① A1⑩ (A2⑩)

22 21
x2
こっく
2個作る

B1④ B1⑤

23 (A2⑩)
A1⑩
x2
こっく
2個作る

A1⑩ (A2⑥)

24 (A2⑨)
A1⑨
x2
こっく
2個作る

A1⑥ (A2⑥)

※切り取らないように注意。

25 (C2⑩)
C1⑩ PC⑦
x2
こっく
2個作る

PC① C1① (後に組む) (C2①)

26 PC①
x2
こっく
2個作る

C1⑩ (C2⑩) C1⑨ (C2⑨) (後に組む)

※PCパーツを押さえながら取り付けます。

27 PC⑭
x2
こっく
2個作る

(C2⑭) C1⑭ PC⑨ A1① (A2①)

28

〈組み付け位置〉

A1②⑤ PC① PC⑩ A1②⑦ (後に組む) 27

29 A1③④
24

A1③④ 24

31 25
A1⑥
26
30
23

25 A1⑥ 26 30 23

32 A1②⑥
PC① PC⑩ A1②④
27 (後に組む)

〈組み付け位置〉

A1②⑥ PC① PC⑩ A1②④ 27 (後に組む)

35 25
A2⑥
26
34
23

25 A2⑥ 26 34 23

30 28 A1④
29 A1③
パチン

28 A1④ 29 A1③

パチン

33 24 A1③③

24 A1③③

34 32 33
A2④ パチン
A2③

32 33 A2④ パチン A2③

36 C1⑨
PC① PC①
〈組み付け位置〉
A1⑥

C1⑨ PC① PC① 〈組み付け位置〉 A1⑥

37 36
A1⑦ A1⑨

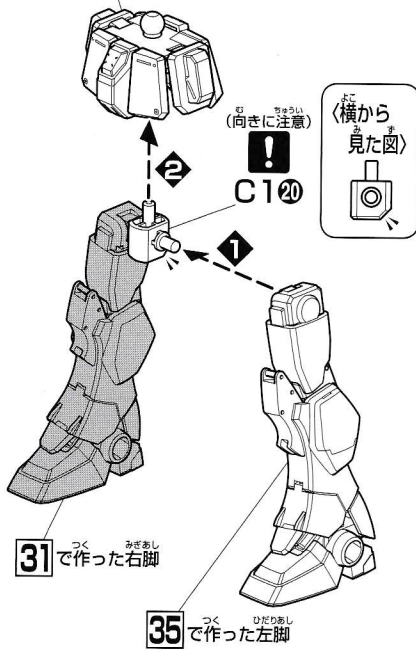
36 A1⑦ A1⑨

38 PC②
37 A1② A2② (反対側に取り付ける)

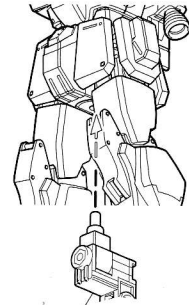
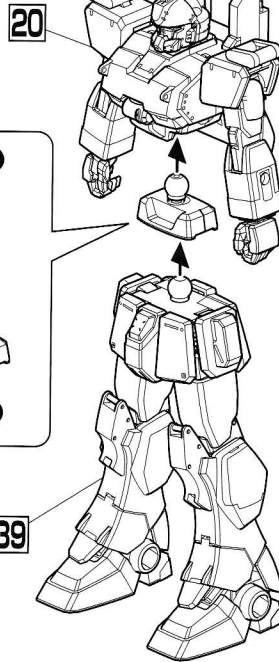
PC② 37 A1② A2② (反対側に取り付ける)

39

38 で作った腰部



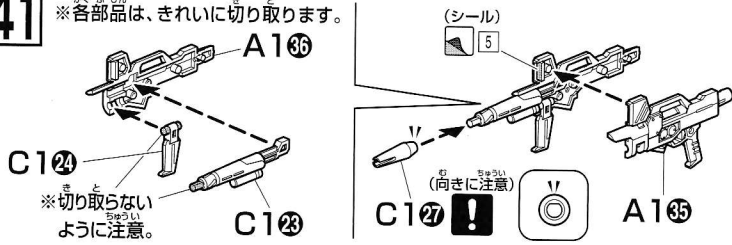
40



※バンダイプラモデルアクションベース2 (別売り) 差し込み用 (丸型) BA4-A0に対応しています。

41

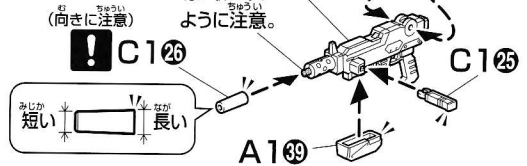
※各部品は、きれいに切り取ります。



42

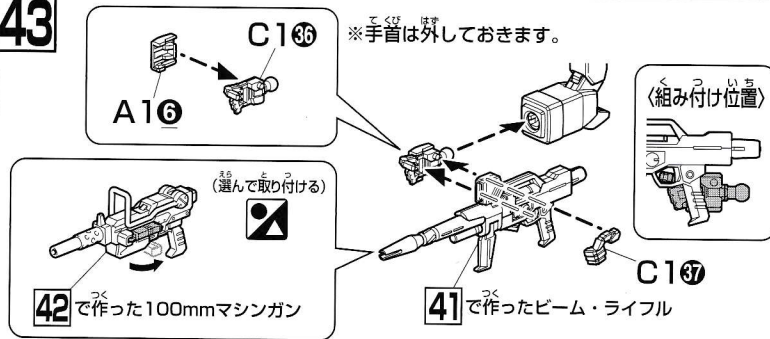
C121・C122 D6

※切り取らないように注意。



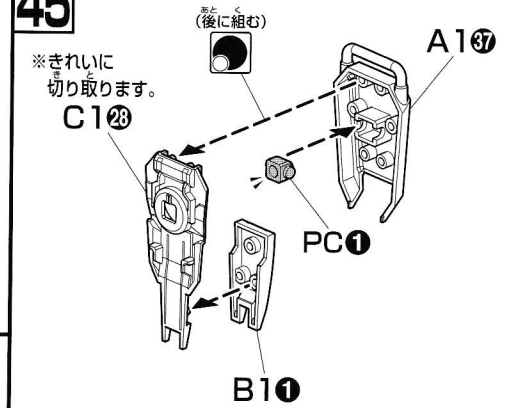
43

※手首は外しておきます。



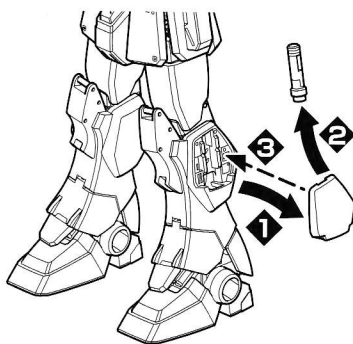
45

※きれいに切り取ります。



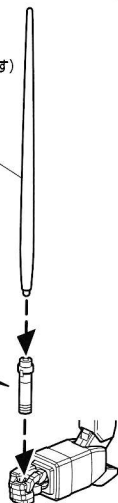
44

(右側も取り外せます)



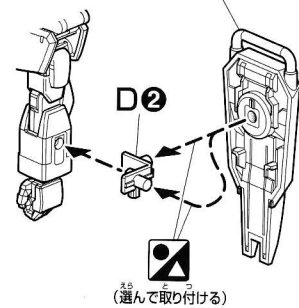
(左側にも持たせられます)

SB61



46

45 で作ったシールド



47 ベルト

※きれいに切り取ります。
D③

48 C1⑩・C1⑬

※同じ長さにします。

49 48 C1⑩ C2①

50 B2⑥・B2⑦

51 40

52 (両側に取り付ける)

50で作った
パラシュート・バック

※ベルトをまっすぐにして、両肩に内側から取り付けます。

53 (両側に取り付ける)

52

※ベルトの先端に合わせて貼ります。
※シール①は予備があります。

※巻き付けます。

54 53

※ベルトをはさみ込まないように注意してください。

「下から見た図」
※説明のため、ベルトを省略しています。

〈コンテナの付け替え〉

※HGUC 陸戦型ガンダム (別売り) に付属のコンテナを取り付けることができます。

40

HGUC 陸戦型ガンダム (別売り) に付属のコンテナ

「下から見た図」

ACTION


アクション



※画像はバンダイプラモデルアクションベース2(別売り)を使用しています。


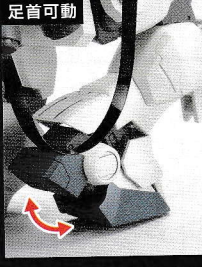


REAR VIEW

リアビュー




DETAIL

ディテール



RX-79[G]Ez-8 ガンダムイージーエイト
RX-79[G]Ez-8 ガンダムイージーエイトは、OVA作品「機動戦士ガンダム 第08MS小隊」に登場する量産型MSのカスタムタイプである。U.C.0079年11月下旬、アプサラスを開発している敵基地を特定したコジマ大隊は、大規模な空爆を展開するものの内部に至る坑道を発見できずにいた。一方、基地の麓の市街地からの砲撃と市街戦を展開していた第08小隊の前に、味方の病院船ケルゲレンの脱出路を確保すべく、ノリス・パッカーの駆るグフカスタムが立ち上がった。街並や建造物を利用してサンダースやカレンを手玉に取るグフ。「こいつは……撃墜王(エース)だ!!」サンダースの声に小隊の不利を直感した隊長のシロー・アマダは、隊の指揮をエレディアに任せ、Ez8でグフカスタムに立ち向かう。ケルゲレン脱出の障害となる量産型ガンタンクをひとつ、またひとつ屠り去りながら、グフカスタムは砲撃をかわしつつシローのEz8に迫る。「怯えろ! 嫌め! MSの性能を活かせぬまま死んでゆけ!!」「守ったら負ける……攻めろ!」自らを鼓舞して前に出るシロー。ついに激突するグフカスタムとEz8。「ハッ、楽しませてくれる!!」「倍返しだー!!」弾き飛ばされたシローは、後方に飛び退きながらバルカンとマシンガンを乱射する。「見た目は派手だが……タンクがから空さぞ!?」弾を撃ち尽くしたガトリングを捨て、ノリスは最後の量産型ガンタンクをねめつくとサーベルをEz8に突きつける。そして幾度となく攻防を重ねるうち、果敢に戦うシローを好敵手と認めたノリスは、阿向と笑い心を決めた。「アイナ様、合流できそうにありません。自分は……死に場所を見つけました!」はたしてEz8を駆るシローの運命は!? ※画像はイメージです。



COLOR GUIDE

※よりリアルに仕上げたい方は、右の基本色をご覧ください。
※塗装には、より安全な「水性塗料」のご使用をおすすめします。
※カラー配合は参考値であり、画像とカラーガイドの色は異なる場合があります。

●本体等:
ホワイト(100%)
+サンディエロー(少量)

●関節等:
グレー(80%)
+ブラック(20%)

●胸部等:
インディブルー(50%)
+ホワイト(30%)
+ディナググリーン(20%)
+ブラック(少量)

●カメラアイ等レッド部:
シャインレッド(100%)

●シールド ブルー部:
インディブルー(40%)
+パールブルー(40%)
+ホワイト(10%)
+ブラック(10%)

●改良型シールド等ホワイト部:
ホワイト(100%)
+ネービーブルー(少量)

●ビーム・ライフル センサー:
エメラルドグリーン(40%)
+スカイブルー(30%)
+ホワイト(30%)

●パラシュート・バックグリーン部:
カーキグリーン(100%)

※コピー不可
HGUC-155
ガンダムイージーエイト
POSSIBLE SUIT
GUNDAM
第08MS小隊

……キャンペーンを実施する場合があります。応募する際に使用するのどっておいください。