

機動戦士ガンダム  
鉄血のオルフェンズ



HG  
IRON-BLOODED ORPHANS

# ガンダムバエル

## HG 1/144 GUNDAM BAEL

### ガンダム・バエル GUNDAM BAEL

時を遡ること三百年の昔、人類はモビルアーマーとの長きに渡る戦争により、総人口の四分の一を失うほどに疲弊し、存亡の危機に瀕していた。人間を効率的に抹殺する目的で進化したモビルアーマーの攻勢の前に、人類が対抗する手段として生み出した技術こそが、人と機械を一体化する「阿頼耶識システム」だった。その過程で開発されたのが、72機の「ガンダム・フレーム」である。アグニカ・カイエルが駆ったと言われる「ガンダム・バエル」は、人類を勝利に導いた存在であり、戦後世界を監視する目的で設立した「ギャラルホルン」にとっては象徴的なモビルスーツであり、時代と共にアグニカと「バエル」の名は神格化されていった。そのため、長らく「ギャラルホルン」の本部「ヴィーンゴールヴ」に安置されていた「バエル」だったが、三百年の時を経て、マクギリス・ファリドの手によって目を覚ますことになる。

About 300 years ago, humanity faced extinction with a quarter of the total population lost from the extensive fighting against mobile armors. In order to do battle and take the offensive away from the mobile armors, which had been developed for the efficient extermination of human beings, the human race took the powerful countermeasure of employing the Alaya-Vijnana System, which establishes compatibility between a person and a machine. During this process, 72 Gundam Frames were developed. Gundam Bael, which was maneuvered by Agnika Kaieru, was a key mobile suit that guided humanity to victory and a symbol of the Gjallarhorn founded for the purpose of supervising the post-war world. Therefore, Agnika and the name Bael were deified in those times. Bael, which laid for a long time in Vingölf, the headquarters of Gjallarhorn, has been awakened by McGillis Fareed after an interval of 300 years.



### マクギリス・ファリド MCGILLIS FAREED

父、イズナリオ・ファリドを失脚させ、「セブンスターズ」の一翼を担うまでになったマクギリスだったが、彼にとってはそれすらも目的のための手段に過ぎなかった。生まれや育ちに影響されない、力による正しい競争が優劣を決める世界に人々を導くため、「ギャラルホルン」の完全掌握を目論み、「セブンスターズ」ですら従える象徴的な力「ガンダム・バエル」の奪取に成功した。



Though McGillis ousted his father Iznarrio Fareed to become one of the powers in the Seven Stars, it was just one means of achieving his goal. In order to lead humanity to the world where fair competition from power—not families or backgrounds—would determine superiority, he took Gundam Bael, the symbolic power that subordinates even the Seven Stars, to seize total control of Gjallarhorn.

GUNDAM.INFO

Search

www.gundam.info

バンダイホビーサイト | www.bandai-hobby.net/

Any fees accrued by your access method and connection to the website are your own responsibility.

ホームページにアクセスする際の通信費等はお客様のご負担となります。

型式番号 (Model Number): ASW-G-01  
全高 (Total Height): 18.0m  
本体重量 (Body Weight): 30.0t

※画像はイメージです。

※データは劇中の設定です。

\* The images are for illustrative purposes only.

\* The figures above are based on the models from the story.

0214479



## 近接戦闘

二振りの剣が「バエル」の主力装備として認められたのは、「阿頼耶識システム」を通し、アグニカ・カイエルがMSとの完全な一体化を果たしていた確固たる証拠でもある。人間離れた超反応、超機動を実現したアグニカにとって、折れない剣に勝る武装は存在し得なかった。

The fact that Bael was accepted as a mobile suit equipped with only two swords as the major armament proves that Agnika Kaieru was fully compatible with the MS through the Alaya-Vijnana System. For Agnika, who realized superhuman reactions, no other armament was better than the unbreakable swords.

1

## ガンダム・フレーム

## GUNDAM FRAME

「厄祭戦」の終結後も、「バエル」の機体改修は行われておらず、フレーム構造及び装備は、アグニカ・カイエルが搭乗していた頃のまま残っている。肩のエンブレムは、発足当時から「ギャラルホルン」の象徴として刻まれている。

Because the machine was not repaired even after the Calamity War, the frame structure and armaments are as they were when Agnika Kaieru was the pilot. The emblem worn on the shoulder is a symbol of the Gjallarhorn at the time of establishment.



3



2

## 武装

## 武装

## 1 バエル・ソード [BAEL SWORDS]

MSのフレームに使用される稀少金属を練成して鍛えた二本の剣は、他の武装を必要としなかったアグニカ・カイエルの強さの象徴である。

The two swords forged from the rare metal used for the MS frames symbolizes the strength of Agnika Kaieru who needed no other armaments.

## 2 ブレードホルダー [BLADE HOLDER]

バエル・ソードのホルダー部分は可動式のアームが採用され、抜刀までを最短時間でできるよう設計されている。

The holders of the Bael Swords employ moving arms designed to minimize the time needed to draw the swords.

## 3 スラスターウィング [THRUSTER WINGS]

背部の翼状スラスターには、それぞれに一砲門ずつ、計二砲門の電磁砲が内蔵されている。

The Electromagnetic Cannon is built into each of the wing-like thrusters on the back, so two Electromagnetic Cannons are available.

## COLOR GUIDE

※よりリアルに仕上げたい方は、こちらの基本色をご覧ください。半塗装には、より安全な「水性塗料」のご使用をおすすめします。※カラー配合は参考値であり、画像とカラーガイドの色は異なる場合があります。

\* For a more life-like finish, refer to the color guide.  
\* Use of water-based paint is recommended for safety reasons.  
\* The color blending is shown for reference and the actual color may differ from the image.

## 本体等 ホワイト部

Body (White part)  
ホワイト(White) 100%  
+グレー(Gray) 少量(small dose)

## 本体等 ブルー部

Body (Blue part)  
クリアブルー (Clear blue) 70%  
+ホワイト(White) 30%

## 本体等 イエロー部

Body (Yellow part)  
イエロー(Yellow) 60%  
+ホワイト(White) 30%  
+オレンジ(Orange) 10%

## 本体等 グレー部

Body (Gray part)  
グレー(Gray) 80%  
+ブラック(Black) 20%

## フレーム等 ダークグレー部

Frame (Dark gray part)  
マホガニー(Mahogany) 45%  
+ホワイト(White) 25%  
+ブラック(Black) 20%  
+カーキ(Khaki) 10%

## 武器 ゴールド部

Weaponry (Gold part)  
クリアイエロー (Clear yellow) 50%  
+ホワイト(White) 30%  
+ゴールド(Gold) 20%

## 頭部等 ピンク部

Head (Pink part)  
ピンク(Pink) 100%  
+パープル(Purple) 少量(small dose)

### CUSTOMIZE >>>>>

#### 「HG 1/144 MSオプションセット7」と組み合わせてみよう!

Let's enjoy Gunpla in combination with HG 1/144 MS OPTION SET 7!

大型レールガン Large Rail gun

アサルトナイフ Assault Knife

HG 1/144 ガンダムファザース 健良号 GUNDAM FATHOS (HEAVY SET 60)

HG 1/144 ガンダムカイエル GUNDAM KAIELER

長距離レールガン Long Distance Rail gun

HG 1/144 モビルゲインレイズ (ジュリエットの機) JULIETA'S MOBILE REGINAIZE

HG 1/144 MSオプションセット7 HG 1/144 MS OPTION SET 7

※この商品には、HG 1/144 ガンダムバエルが1体のみ入っています。  
\* This package contains one set of "HG 1/144 GUNDAM BAEL" only.

ショートバレルキャノン Short-Barreled Cannon

ガンダムカイエル用 表情付きアサルトナイフ (Express Hand Part Not Gundam Model)

キャンペーンを実施する場合があります。応募する際に使用するものとさせていただきます。(Valid only in Japan.)

※画像と商品は多少異なりますのでご了承ください。画像の完成品は塗装してあります。

※一部の画像はバンダイプラモデルアクションベース2(別売り)を使用しています。※ここに掲載されている情報は2017年3月現在のもです。

\* The actual product may vary slightly from the images. The completed product in the image has been painted.

\* Some images show the product on the Action Base 2 (sold separately). \* The information is current as of March, 2017.

**警告 (けいこく)**

保護者の方へ 必ずお読みください。

- 小部品があります。誤飲・窒息の危険がありますので、3才未満のお子様には絶対に与えないでください。

**注意 (ちゅうい)**

- 縁部が鋭い箇所がありますので、注意してください。
- 先端が尖っている箇所がありますので、注意してください。
- 部品はきれいに切り取り、切り取ったあとのクズは捨ててください。
- 袋を頭からかぶったり、顔を覆ったりしないでください。窒息する恐れがあります。

**WARNING**

Parents and guardians, read the following instructions before use.

- CHOKING HAZARD - Small parts. Not for children under 3 years.

**CAUTION**

- Pay attention to sharp parts and edges.
- Pay attention to sharp parts. Be careful when handling.
- Cut the necessary parts from the sprue carefully, and discard the remnants.
- To avoid suffocation, do not put the plastic bag over your face.

《組み立てる時の注意》●組み立てる前に説明書をよく読みましょう。●部品は番号を確かめ、ニッパーなどできれいに切り取りましょう。●塗装にはより安全な「水性塗料」のご使用をおすすめします。●尖った先端や薄い縁端部に触れながらの組み立てには十分ご注意ください。

《Notes on assembly》●Carefully read the instructions before assembling. ●Check the part number, and cut them cleanly with nippers. ●Use of water-based paint is recommended for safety reasons. ●Pay extra attention when handling sharp points and edges.

各部品はニッパーなどで、きれいに切り取りましょう。

Use modeling nippers to trim the excess sprue from each part.



PC部品は軟質素材のため、つぶさないようにしっかり取り付けましょう。

PC(polycap) parts are made of a softer material. Take care not to crush them during assembly.



**パーツリスト Parts list**

(X印は使用しないパーツです。)  
X indicates parts not needed.

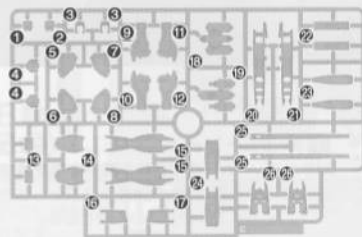
**Aパーツ A Parts (PS)**



**Bパーツ B Parts (PS)**



**Cパーツ C Parts (PS)**



**Dパーツ D Parts (PS)**



**(PC-002) (PE)**



**シール Stickers**



《お買い上げのお客様へ》万が一部品に不良がありましたら、その部品を取りはずし、商品名、部品の記号、部品番号、不具合の症状を書いて、下記までお送りください。良品と交換させていただきます。また、部品をこわしたり、なくした場合は部品通販をご利用ください。代金は料金表を参照していただき、商品番号/商品名/部品の記号/部品番号/数量を明記していただき、部品注文カード(部品注文カードのコピー、手書き可)、部品代+送料の料金(100円単位を定額小為替、100円未満を切手)と共に封書にてお送りください(封書の裏に必ずお客様の名前/ご住所/年齢をお書きください)。送料は実際に部品をご用意した際の重量によって変わります。また、別途手数料が必要な送付方法をご希望の場合、別料金となります。料金の不足分はご請求、超過分は残額をお返し致します。ただし、それ以外にかかった手数料等はお客様の負担となります。在庫がない場合は誠に申し訳ございませんがご注文をお返し致します。ご購入いただきました個人情報につきましては、商品・部品の発送及び情報の提供以外には使用致しません。部品注文の方法は、HPでもご紹介しております。詳しくは [http://bandai-hobby.net/SC/2007/10/post\\_55.html](http://bandai-hobby.net/SC/2007/10/post_55.html)▶「部品注文のしかた」をご参照ください。通信費等はお客様の負担となります。●お送りした部品に不良がある場合を除き、お客様都合での注文内容の変更、キャンセル、交換、返品は受け付けておりませんので予めご了承ください。

International customers, please visit: <http://bandai-hobby.net/en/>

■申し込み先 〒420-8681 静岡県静岡市葵区長沼 500-12 (株)バンダイ静岡相談センター TEL 054-208-7520

《料金表》●部品代、送料は切り取った1個の料金です。

部品番号	取扱説明書	シール	その他の部品
部品代	80円	40円	各40円
郵送料	140円	82円	120円

- 電話受付時間 月～金曜日(祝日を除く) 10:00～16:00
- 電話番号はよく確かめてお間違いのないようご注意ください。
- 部品の価格および送料は変更する場合があります。
- 部品代には、消費税が含まれています。
- 郵送料が改訂された場合は新料金が適用されます。

**FOR CUSTOMERS IN JAPAN ONLY.**

部品注文カード **036** 0214479

HG 1/144  
ガンダムバエル

必要な部品の記号・番号・数量をかく

●注文された理由(○で囲む)(こわした/なくした)

・日中ご連絡可能な電話番号・年齢  
( ) ( ) ( ) ( )

R2359307 17.03

2017.03/SA-0N ※コピー使用可

※部品の向きや左右など、イラストをよく見て組み立ててください。  
Refer to the illustrations and pay attention to parts orientation/direction during assembly.

※形状が似ているパーツがありますので番号を確認し、順番に組み立ててください。  
Some parts may be difficult to distinguish from one another. Check the part numbers and follow the assembly order.

Scanned by Dalong.net

組み立て中に使用されているアイコン  
Symbols used in instructions

1 → 2 の順番で組み立てる。  
Assemble in numerical order 1 → 2...

・切り取り注意  
Do not cut.

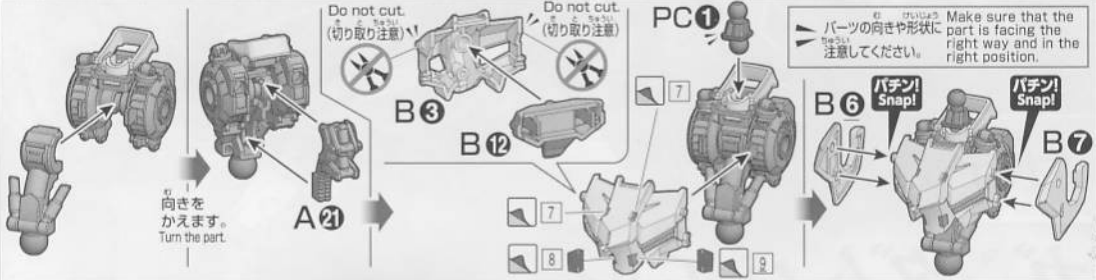
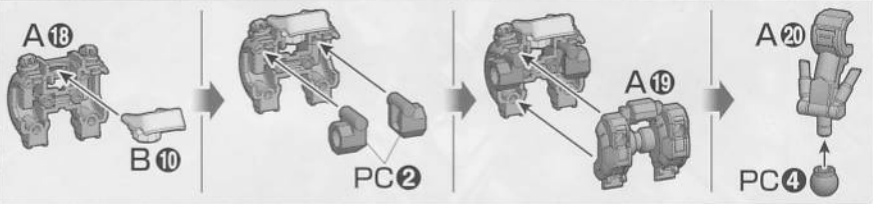
1  
・シールの番号  
Sticker number

x2  
・部品を数値の個数作る  
Build specified number of parts.

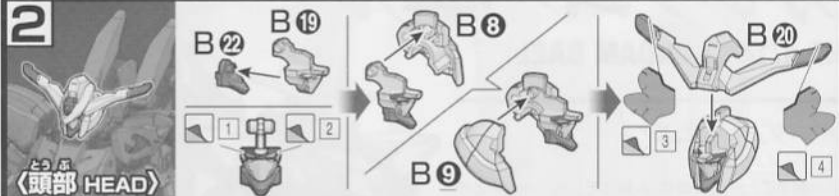
・どちらかを選んで取り付ける  
Select a part to attach.

・反対側も同じように動かす  
Move the opposite side as well.

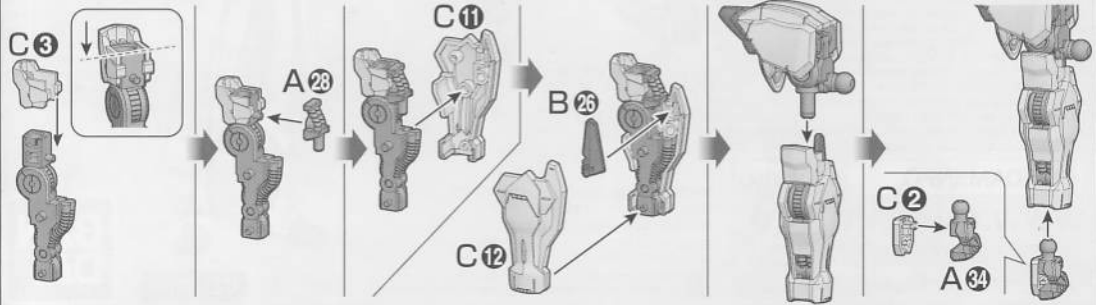
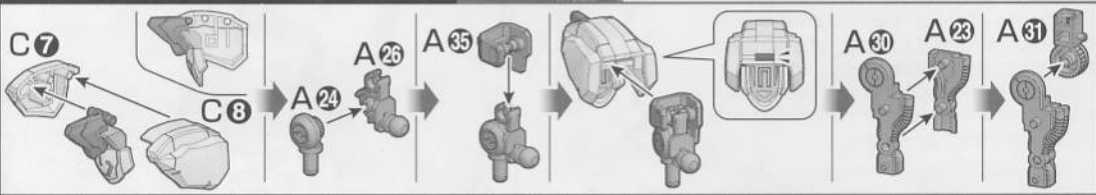
1  
(ボディ BODY)



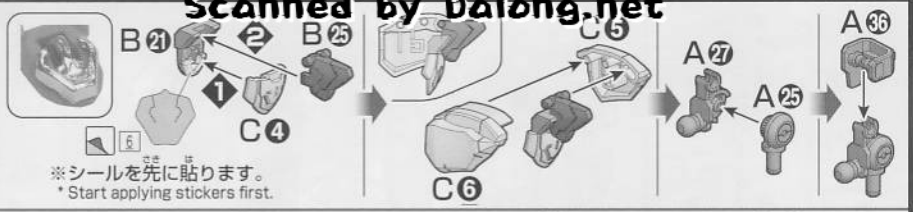
2  
(頭部 HEAD)



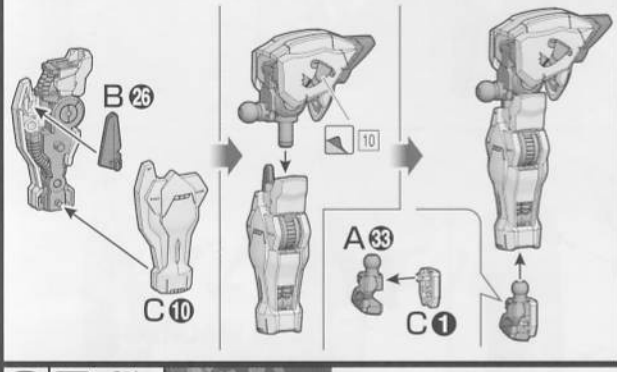
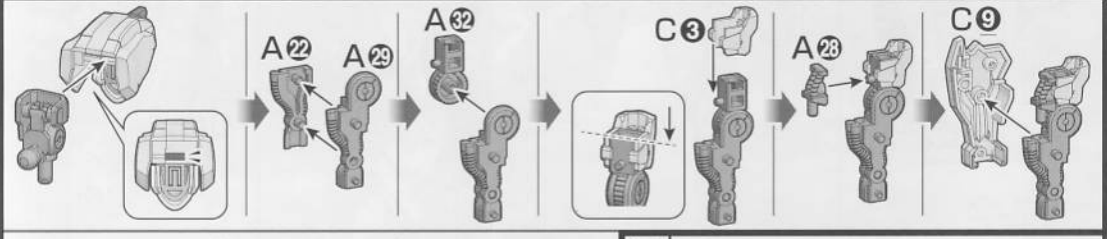
3  
(右腕 RIGHT ARM)



**4**  
ひだりうで  
〈左腕 LEFT ARM〉



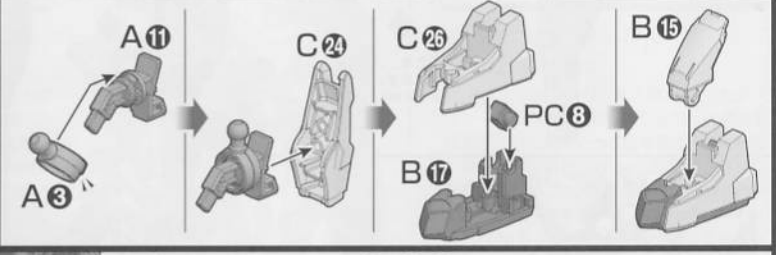
※シールを先に貼ります。  
\* Start applying stickers first.



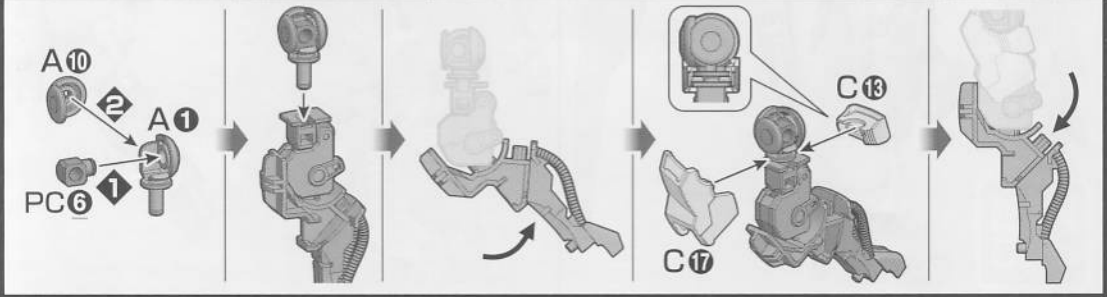
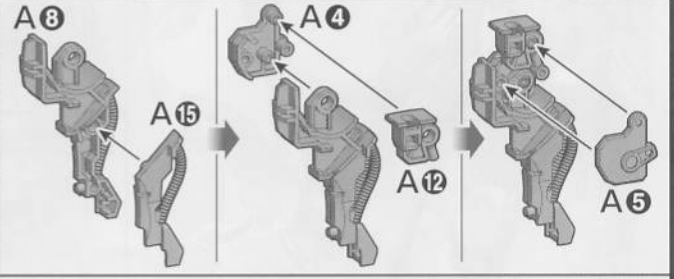
**5**

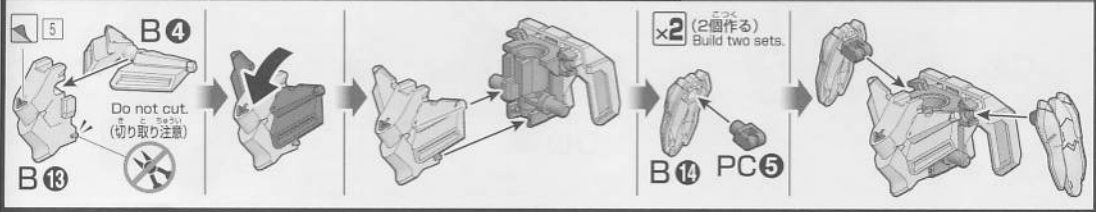
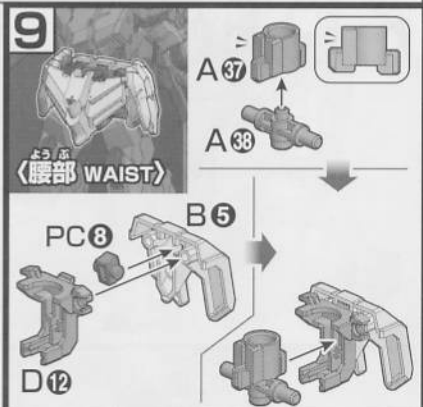
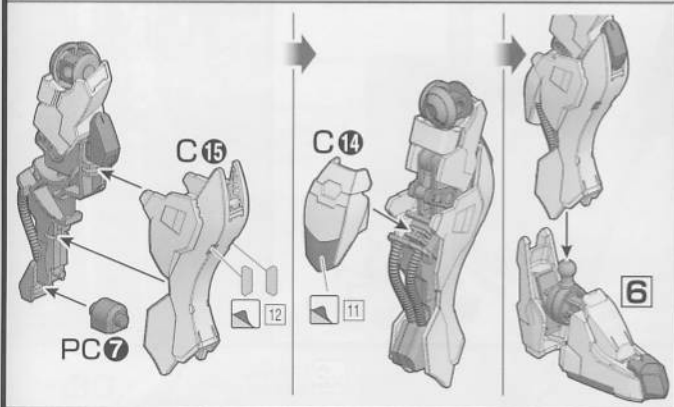
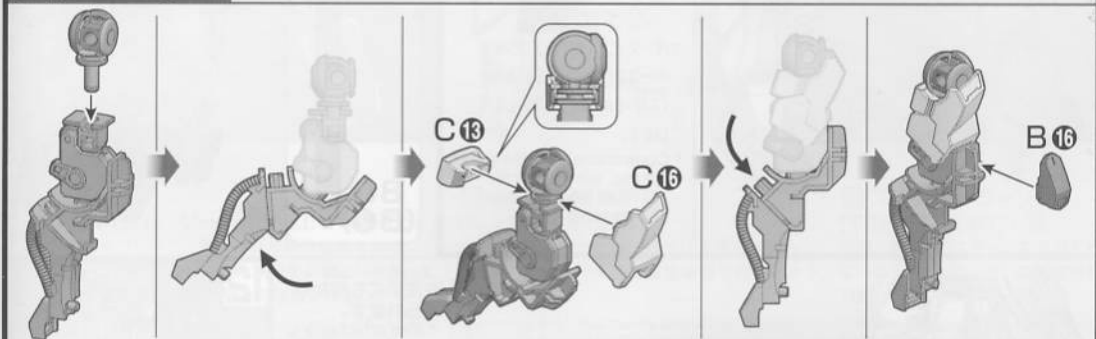
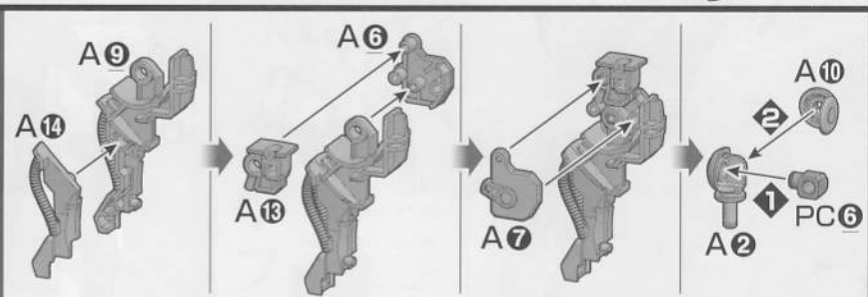
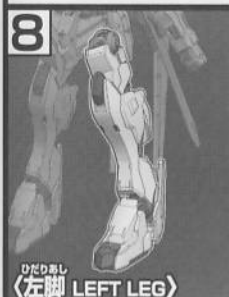
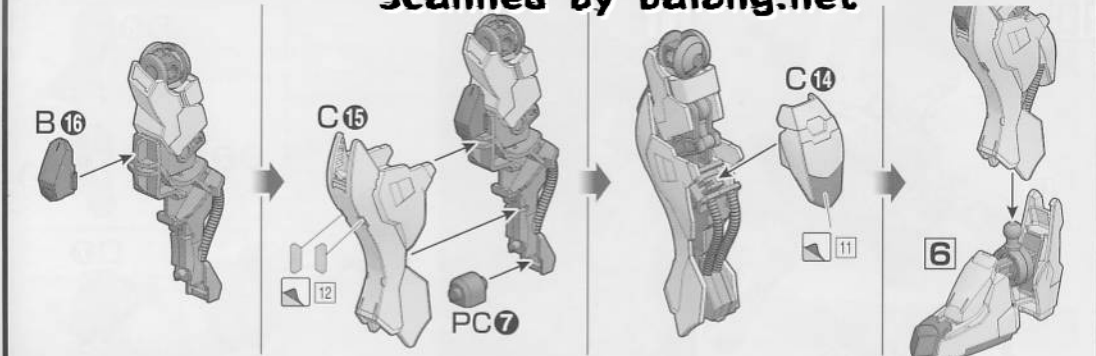
Assembly steps for the left arm. Part 2 is attached to part 1. Part 3 is attached to part 1. Part 4 is attached to part 1.

**6**  
×2 (2個作る)  
Build two sets.  
あし  
〈足 FEET〉

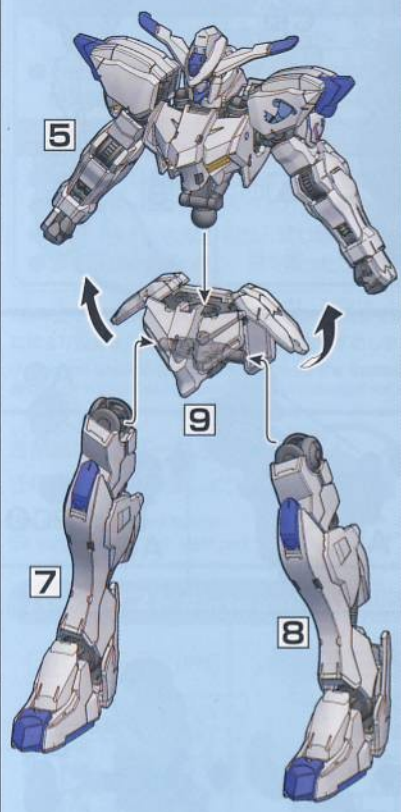


**7**  
みぎあし  
〈右脚 RIGHT LEG〉

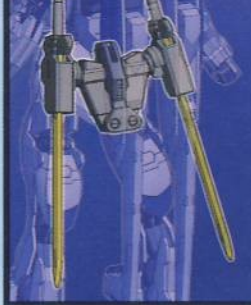




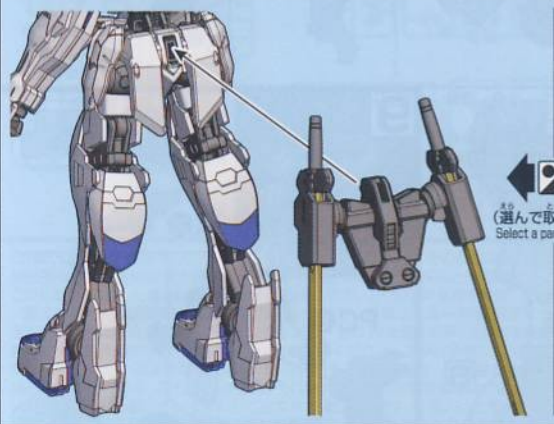
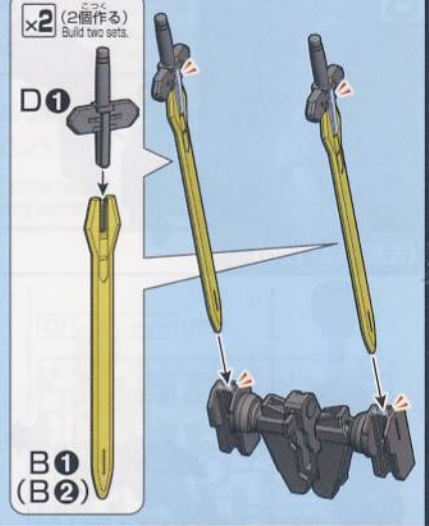
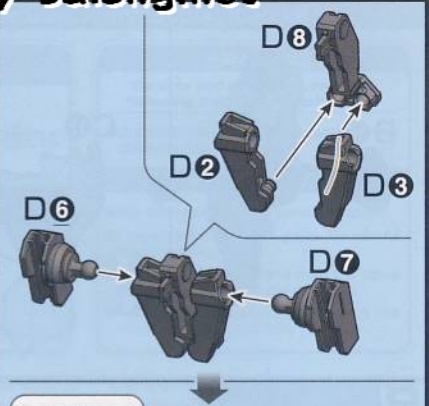
10



11



※バンダイプラモデルアクションベース2 (別売り) 差し込み用 (丸型) BA4-A⑨に対応しています。  
 \* Compatible with BA4-A⑨ (round) connector for ACTION BASE 2 (sold separately).



※左手にも持たせられます。  
 \* Also attachable to the left hand.

