

He 177 轰炸机 BOMBER



mPLANE-003

MENG KIDS



注意事项 IMPORTANT NOTES

⚠ A 注意:

- Ⓜ 本产品适合的最小年龄为8周岁，8周岁以下制作时应当有家长陪同。
- Ⓜ 请勿吞食产品包装中的物品，包括但不限于零件、贴纸、包装袋等。
- Ⓜ 将板件取出后应立即丢弃包装袋，请勿将包装袋置于口鼻处或套在头上，以免引起窒息。
- Ⓜ 请勿将本产品置于明火或者高温源附近。
- Ⓜ 本产品内零件可能包含尖角，请注意避免伤害。

⚠ A Caution:

- Ⓜ The product is suitable for modellers aged eight and above. Children under eight must be supervised by a responsible and knowledgeable parent.
- Ⓜ Don't swallow any items in the package, including but not limited to parts, stickers, decals and plastic bags.
- Ⓜ Please dispose properly the plastic bags after taking sprues out. To avoid danger of suffocation, keep the plastic bags away from your mouth, nose or head.
- Ⓜ Keep this product away from fire or high temperature sources.
- Ⓜ This product may contain parts which have sharp points. Please be careful not to get injured.

⚠ B 制作前必读

- Ⓜ 本产品组装时不需要借助任何工具。
- Ⓜ 组装前请仔细阅读手册，并按照手册标明的步骤进行制作。
- Ⓜ 确定零件编号后再将其从板件上取下，请勿一次取下多个零件，以免丢失或混淆。
- Ⓜ 如需涂装，请在通风环境下进行，并按照涂料的注意事项操作。

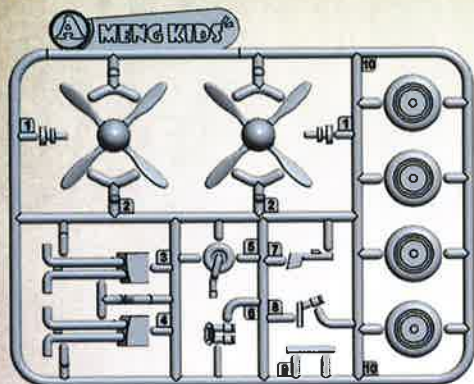
⚠ B Read carefully before assembly

- Ⓜ No tool is needed for assembly of this product.
- Ⓜ Please read carefully and fully understand the manual before starting assembly.
- Ⓜ Check part numbers before removing parts from sprues. To avoid missing or mixing up some parts with other items, don't remove many parts at a time.
- Ⓜ If you need to paint this model, please paint in a ventilated environment, and follow the painting notices.



零件图 PARTS

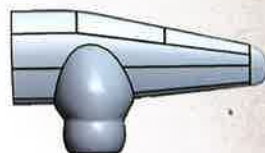
A PARTS



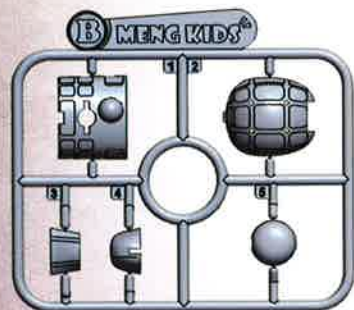
RW




LW



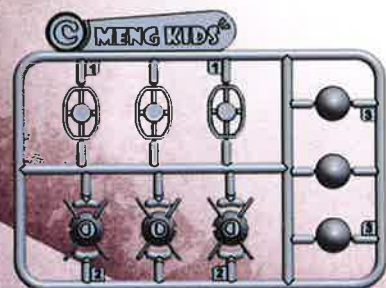
B PARTS



BF



C PARTS



TA

CO



TF



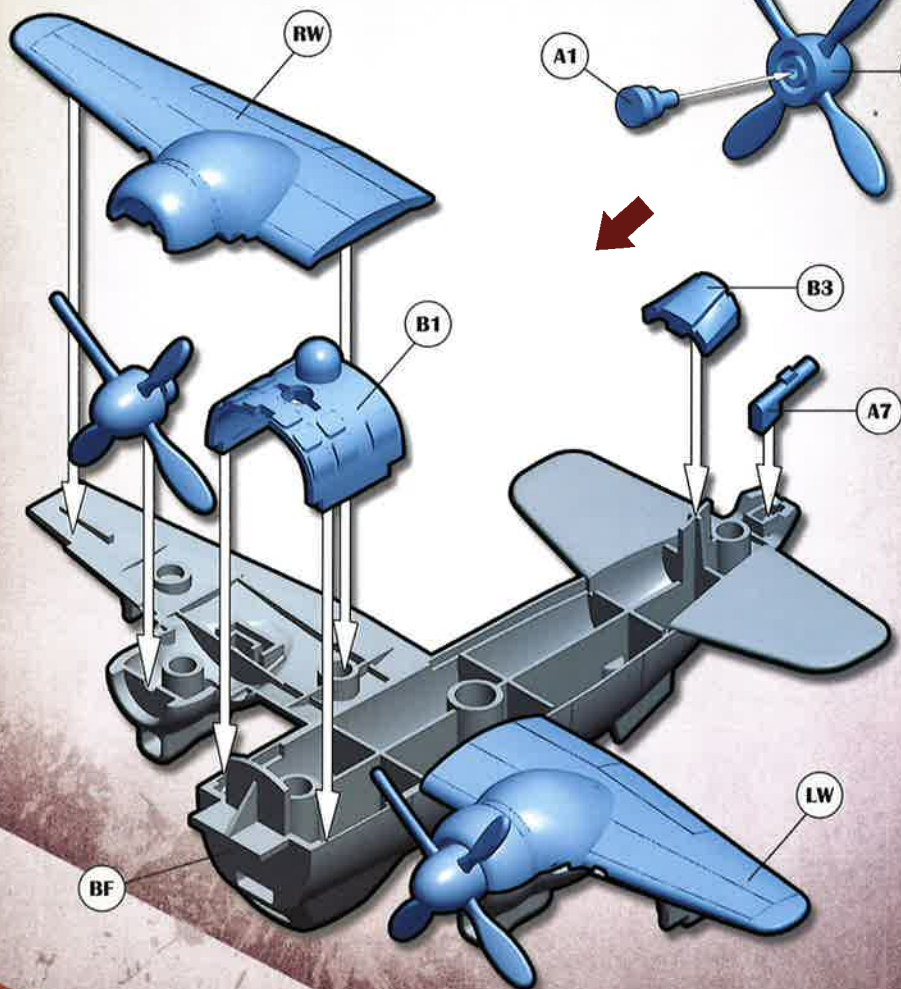
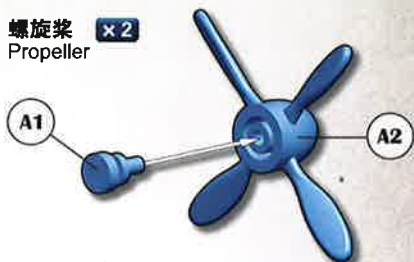
发动机及机翼组装 ENGINE AND WING ASSEMBLY



He 177用两台发动机驱动一个螺旋桨。

Each propeller was driven by two engines.

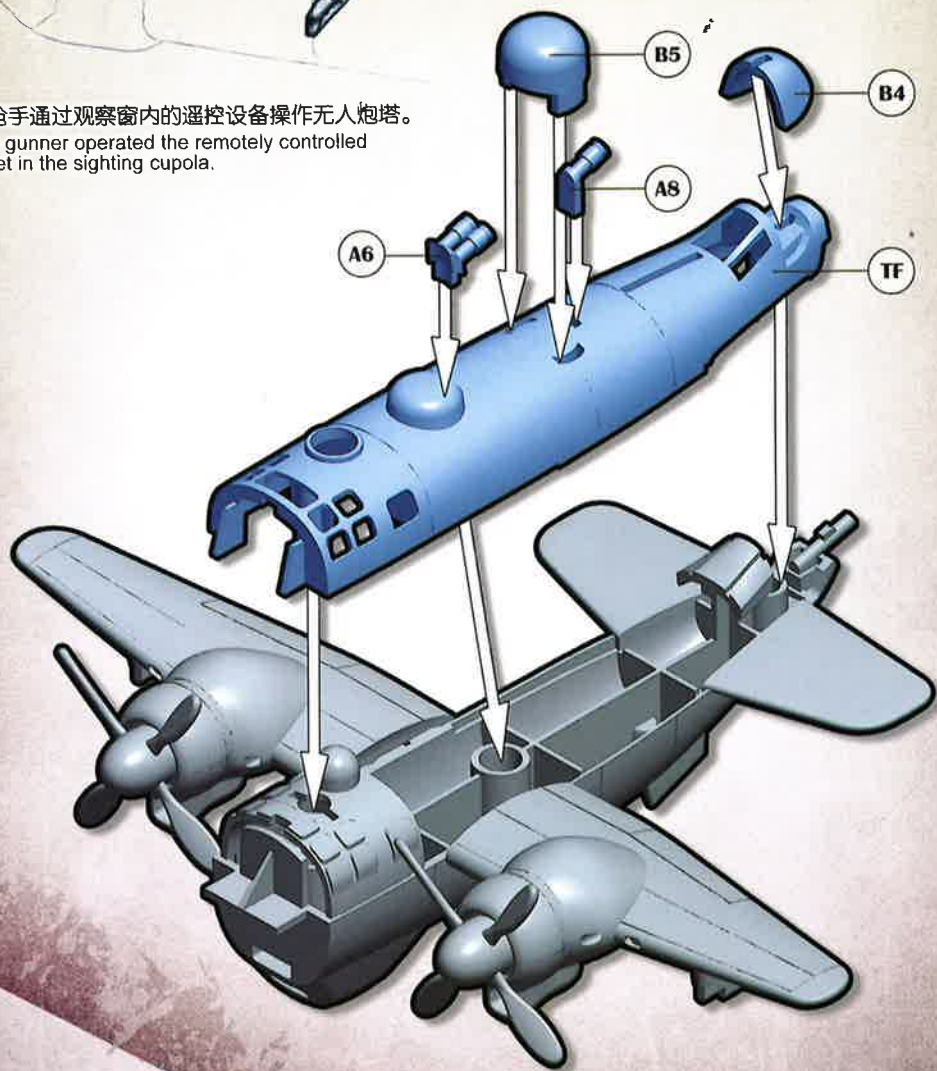
螺旋桨 ×2
Propeller





机身零件组装 FUSELAGE PART ASSEMBLY



机枪手通过观察窗内的遥控设备操作无人炮塔。
The gunner operated the remotely controlled turret in the sighting cupola.

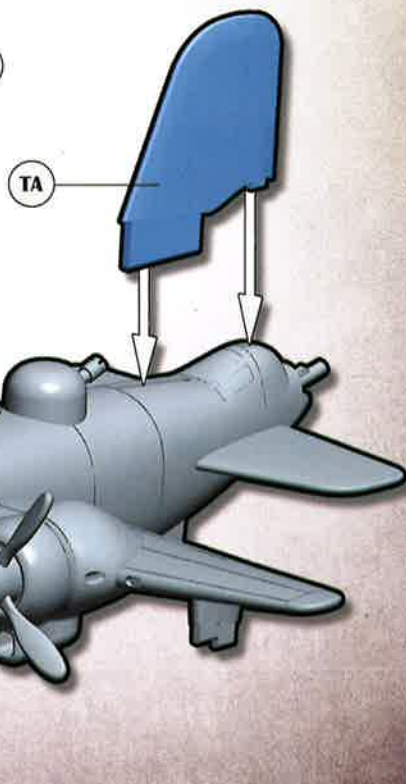
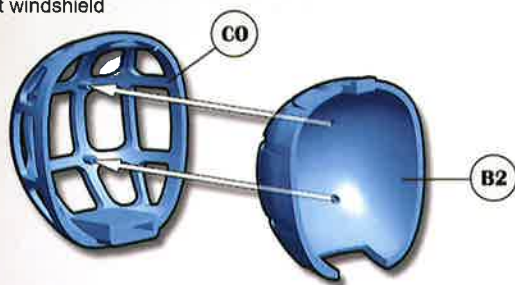


机头及垂直尾翼组装 NOSE AND TAIL FIN ASSEMBLY



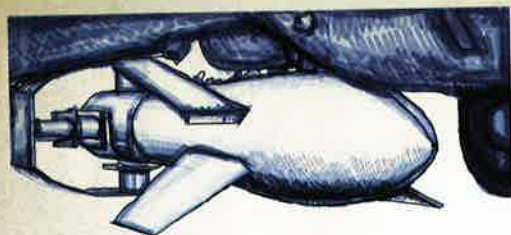
驾驶舱风挡
Cockpit windshield

He 177机头下方也装有一门机炮。
There's a gun under the nose.



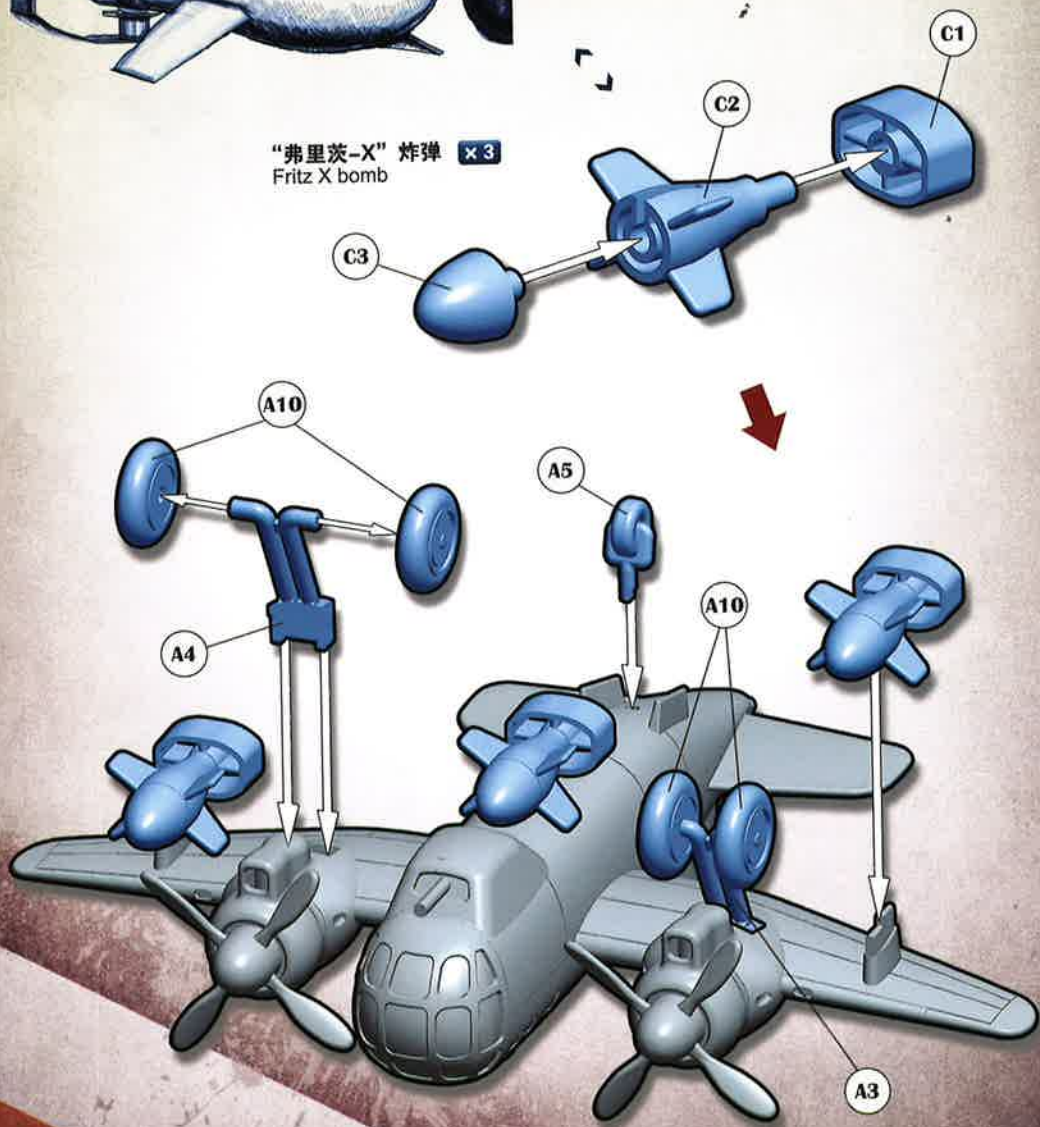
机腹设备组装

BELLY EQUIPMENT ASSEMBLY




He 177机腹下也可以挂载一枚“弗里茨-X”炸弹。
A Fritz X bomb could be carried under the belly too.

“弗里茨-X”炸弹 **X 3**
Fritz X bomb





涂装指示 PAINTING



1. 可参照图示的色彩使用涂料进行涂装，以获得更精美的视觉效果。
2. 涂装时需要使用塑料模型专用喷涂工具、毛笔或塑料模型专用马克笔。
3. 在涂装时请遵从涂料及涂装工具的使用说明。
4. 本产品不含涂料及涂装工具。

1. You can paint the model with the suggested colors to achieve better visual effect.
2. You need paint spraying tools, paint brushes or special markers for plastic models.
3. Please follow the instructions of paints and painting tools when you paint the model.
4. Paints and painting tools are not included in this product.



售后 AFTER-SALES SERVICE

如果零件有缺失、破损等不良情况或者您对产品有任何建议，请用以下方式联系我们：

咨询热线：4001-870-090

邮箱：marketing2@meng-model.com

网址：www.meng-model.com

地址：广东省深圳市福田区彩田路3069号星河世纪大厦A栋3016

邮编：518000

If there are parts missing or broken, or if you have any suggestions, please contact us: ,

Hotline: +86 4001-870-090

E-mail: marketing1@meng-model.com

Website: www.meng-model.com

Address: Rm. 3016, Blk. A, Galaxy Century Bldg., No. 3069 Caitian Rd., Futian Dist.,
Shenzhen, Guangdong, China

Zip code: 518000





MENG KIDS 



He 177轰炸机


并联发动机

1937年，德国新研制的重型轰炸机被命名为He 177。由于德军对它要求很高，所以应用了很多领先的技术，其中最引人注目的就是它的发动机。为了让He 177飞出更高的速度，德国人使用了新技术，给它装了2台由2台DB601发动机并联而成的DB606发动机。改进至He 177时，改装成了2台DB601D并联发动机。从外看起来，He 177就像一架放大版的双发动机中型轰炸机。

DB606



DB601




DB601



遥控炮塔

He 177还装备了当时少见的遥控无人炮塔，炮塔内装有2挺MG 131型13毫米机枪，机枪手坐在驾驶舱后侧就可以进行瞄准射击，但是德国人对它却不放心，依然要求保留有人炮塔，因此，在He 177的机身背部同时有一座遥控炮塔和一座有人炮塔。



制导武器

二战时，很多国家只能使用各种自由落体炸弹等非制导武器，而只有德国在战争中使用了一些制导武器，“弗里茨X”无线电制导滑翔炸弹就是其中颇出名的一种，He 177就拥有使用“弗里茨X”的能力。作战时，He 177挂载3枚“弗里茨X”，飞到4000米以上的高空投下，随后通过无线电遥控设备修正炸弹飞行路线直至命中目标，其余命中率精度远远高于所有自由落体炸弹。

主起落架

随着He 177不断地改进，它的重量也逐步增加，最后更得连原有的2个主起落架都无法支撑它的重量，设计人员不得不给它增加了2个主起落架，才让它顺利地站立。从此以后，在那个一般飞机只有2个主起落架的年代，He 177已经带着4个主起落架四处征战了。

